

Всех домашних птиц обведи в красный кружок, остальных - в синий.



Эти задания для тех, кто интересуется развитием своего ребенка.

Терпения вам и успехов вашему малышу, дорогие взрослые!



Играйте с удовольствием!

4 Соедини картинки и звуки, на которые заканчиваются их названия.

Н

С

Т



5 Напиши "соседей" чисел.

5	6	
---	---	--

	2	
--	---	--

	7	
--	---	--

3		5
---	--	---

	6	
--	---	--


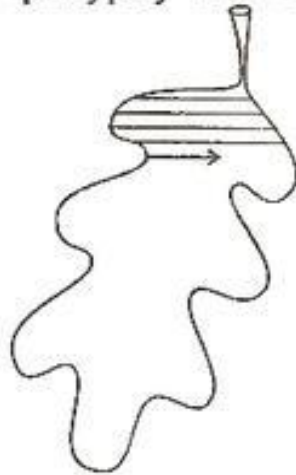
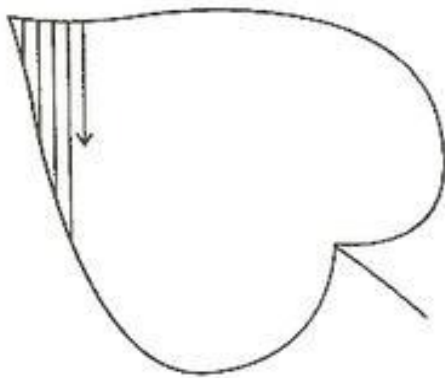
	5	
--	---	--

	7	8
--	---	---

	3	
--	---	--

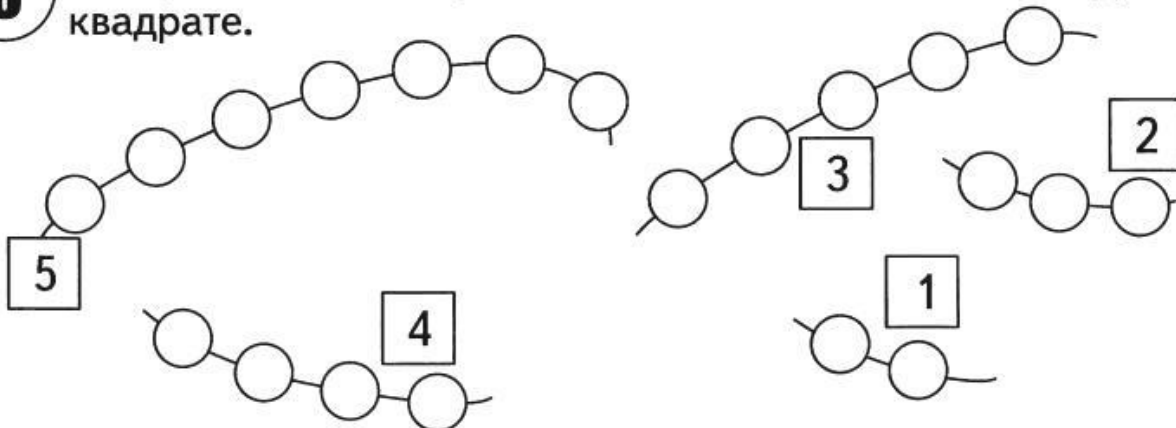
	4	
--	---	--

6 Перенеси каждую фигурку на новое место.




Запишите за детьми числа в пустые клетки.

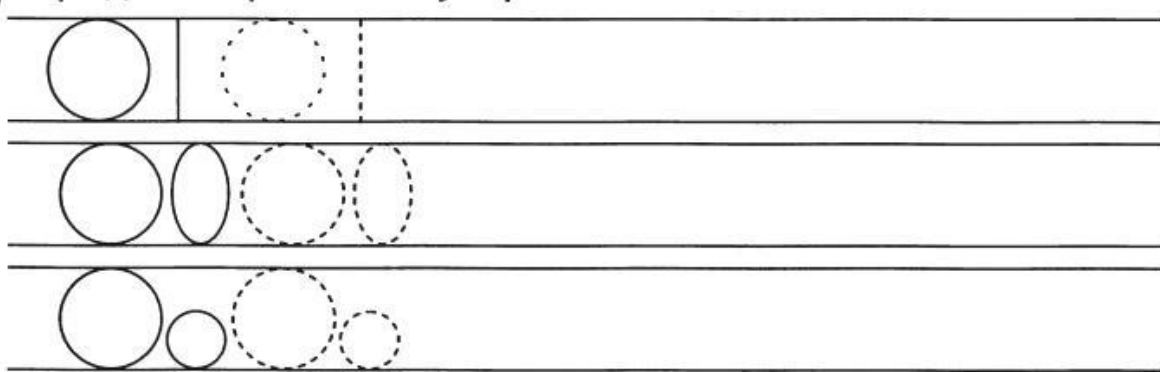
3 Раскрась столько бусинок, сколько показывает цифра в квадрате.




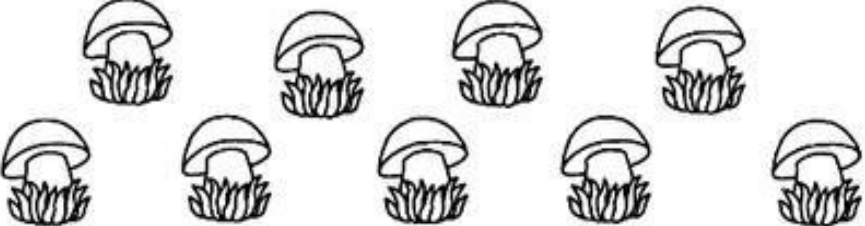








4 Раскрась только картинки, названия которых начинаются на букву "А"



5 Продолжи рисовать узор по линиям.


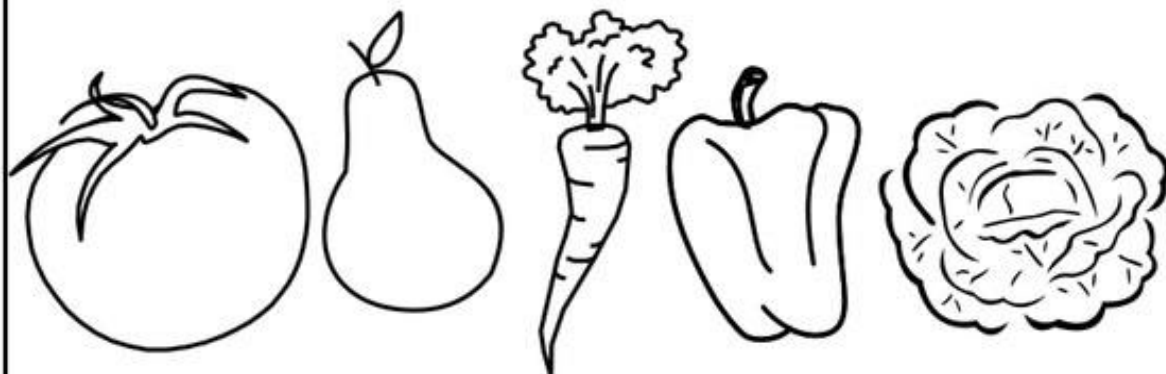


Раскрась в каждом ряду столько предметов, сколько обозначено цифрой.

6 	
8 	
3 	
5 	
9 	


ВЕСЁЛАЯ МАТЕМАТИКА


Раскрась столько квадратов, сколько нарисовано овощей.
Раскрась овощи.



Соедини соответствующие цифры и картинки. Раскрась картинки

1 2 3 4 5






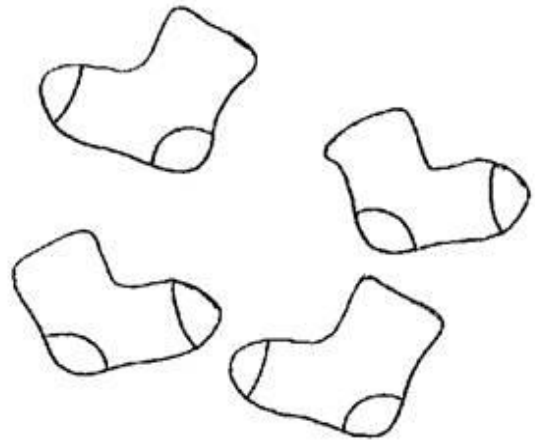
4 5 6



1 2 3



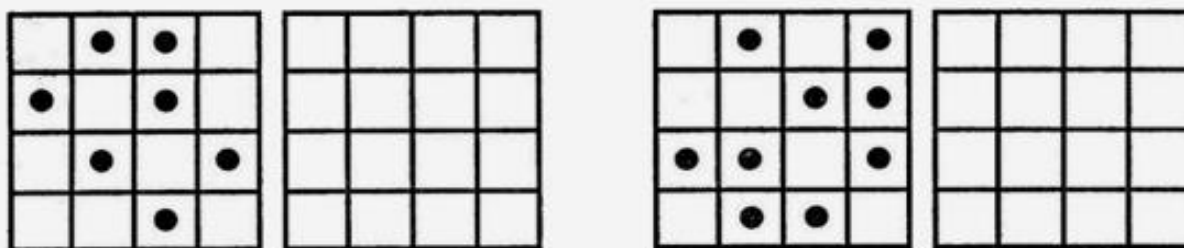
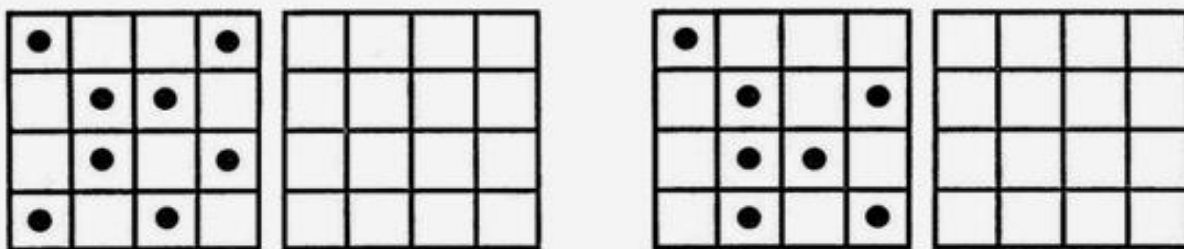
5 6 7



3 4 5

Обведи число, показывающее количество предметов на картинках.

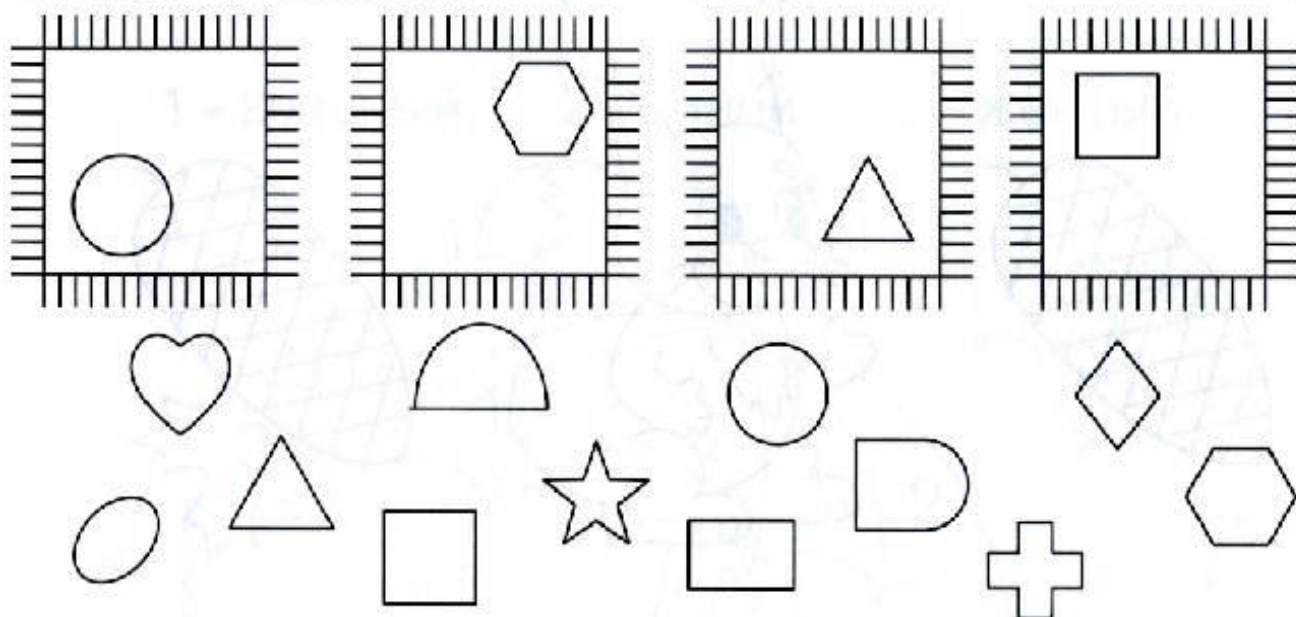
Расставьте точки в пустых квадратах так же, как в заполненных.



Найди точно такую же фигуру, как нарисована слева.



Найди подходящие к коврикам заплатки и соедини линией.



Помоги девочке раскрасить цветок в верхнем левом углу в красный цвет, в правом нижнем - в синий, в левом нижнем - в жёлтый, в правом верхнем - в оранжевый. Посередине нарисуй ещё один цветок.

