

Нескучная логопедическая разминка

Для того чтобы занятия по артикуляционной гимнастике дома проходили более весело, предлагаю разные варианты выполнения артикуляционных упражнений. Можно чередовать их каждый день, или по несколько дней. Главное чтобы детская мотивация была сильна, а результат крепок!


1.



2.



3.



Артикуляционная гимнастика с сушкой



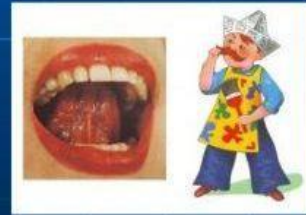
4.

Артикуляционная гимнастика.



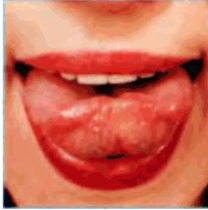





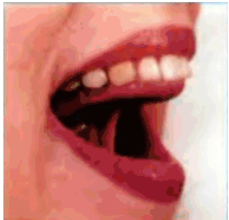

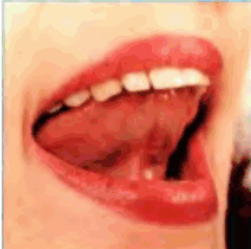

	<p>Окошко (БЕГЕМОТ)</p> <ul style="list-style-type: none"> широко открыть рот – «ааааа» закрывать рот – «холодно» 	
	<p>Чистим зубки</p> <ul style="list-style-type: none"> улыбнуться, открыть рот кончиком языка с внутренней стороны «почистить» поочередно нижние и верхние зубы 	
	<p>Месим тесто</p> <ul style="list-style-type: none"> улыбнуться пощелкать языком между зубами – «ля-ля-ля-ля-ля» покусать кончик языка зубками (перебродить эти два движения) 	
	<p>Чашечка</p> <ul style="list-style-type: none"> улыбнуться широко открыть рот высунуть широкий язык и придать ему форму «чашечки» (т. е. слегка приподнять кончик языка) 	
	<p>Дудочка</p> <ul style="list-style-type: none"> с напряжением выдвинуть вперед губы (губы самолетик) 	
	<p>Заборчик (ЛЯГУШКА)</p> <ul style="list-style-type: none"> улыбнуться, с напряжением облизать сомкнутые губы 	
	<p>Малыш</p> <ul style="list-style-type: none"> губы в улыбке приоткрыть рот кончиком языка поладить («покрасить») небо 	
	<p>Грибочек</p> <ul style="list-style-type: none"> улыбнуться высунуть язычок, будто едешь на лошади присосать широкий язык к небу 	
	<p>Киска</p> <ul style="list-style-type: none"> губы в улыбке, рот открыт кончик языка упирается в нижние зубы высунуть язык горкой, упираясь кончиком языка в нижние зубы 	
	<p>Поймаем мышку</p> <ul style="list-style-type: none"> губы в улыбке приоткрыть рот произнести «и-а» и прикусить широкий кончик языка (поймаем мышку за хвостик) 	
	<p>Лошадка</p> <ul style="list-style-type: none"> вытянуть губы приоткрыть рот показать «узкие» языком (как вылезает кончиком лошади) 	
	<p>Пароход гудит</p> <ul style="list-style-type: none"> губы в улыбке открыть рот с напряжением произнести долгое «ы-ы-ы» 	

5.

Задание: Выполнить артикуляционные упражнения:



6.

7.



8.



9.

