

Тема: «Космос»

1. Рассматривание картинок на тему «Космос»

2. Пальчиковая гимнастика

КОСМОС.

| Время суток день – ночь. | |
|--|--|
| Утро – солнце всходит. Ночь – луна приходит. | <i>Поднимаем растопыренную ладошку. Поднимаем другую руку, пальцы полукругом – «месяц».</i> |
| Будем в космосе летать. | |
| 1, 2, 3, 4, 5. Будем в космосе летать. 1 – комета, 2 – планета, 3 – луноход, 4 – звездолёт, 5 – Земля. До свидания друзья! | <i>Дети вращают кистью, которая сжата в кулак. Дети по очереди разгибают пальцы, начиная с большого. Дети машут руками.</i> |
| Мы космический отряд | |
| Мы космический отряд, Очень дружных пять ребят. 1 – Гагарин, 2 – Титов, 3 – Леонов, 4 – Комаров, 5 – женщина, а не мужчина Валентина Терешкова. В космический корабль сели, Да и в космос полетели. | <i>Пальцы сжаты в кулак. разжимать и сжимать. Дети по очереди разгибают пальцы, начиная с большого пальца. Соединяют ладони перед собой и поднимают их вверх, вытягивая руки.</i> |

3. Загадки.

| | |
|--|---|
| Бывает долькою она, Бывает полною... (Луна.) | Выше леса, выше гор Расстилается ковёр. Он всегда , всегда раскинут Над тобой и надо мной, То он серый, то он синий, То он ярко - голубой. (Небо.) |
| Чтобы глаз вооружить И со звёздами дружить, Млечный путь увидеть чтоб Нужен мощный... (Телескоп.) | До луны не может птица Долететь и прилуниться, Но зато умеет это Делать быстрая... (Ракета.) |

4. Стихи.

Ракеты

Автор: Я. Серпина

Гулять сегодня некогда,
Мы заняты другим:
Бумажные ракеты
Мы дружно мастерим.

Мы ярко их раскрасили,
Пускай теперь летят!
В отважных космонавтов
Играет детский сад.

Земля

Автор: Роман Сеф

Есть одна планета-сад
В этом космосе холодном.
Только здесь леса шумят,
Птиц скликая перелётных,


Лишь на ней одной цветут
Ландыши в траве зелёной,
И стрекозы только тут
В речку смотрят удивлённо...

Береги свою планету -
Ведь другой, похожей, нету!

5. Дидактические игры, графические упражнения и т.д.

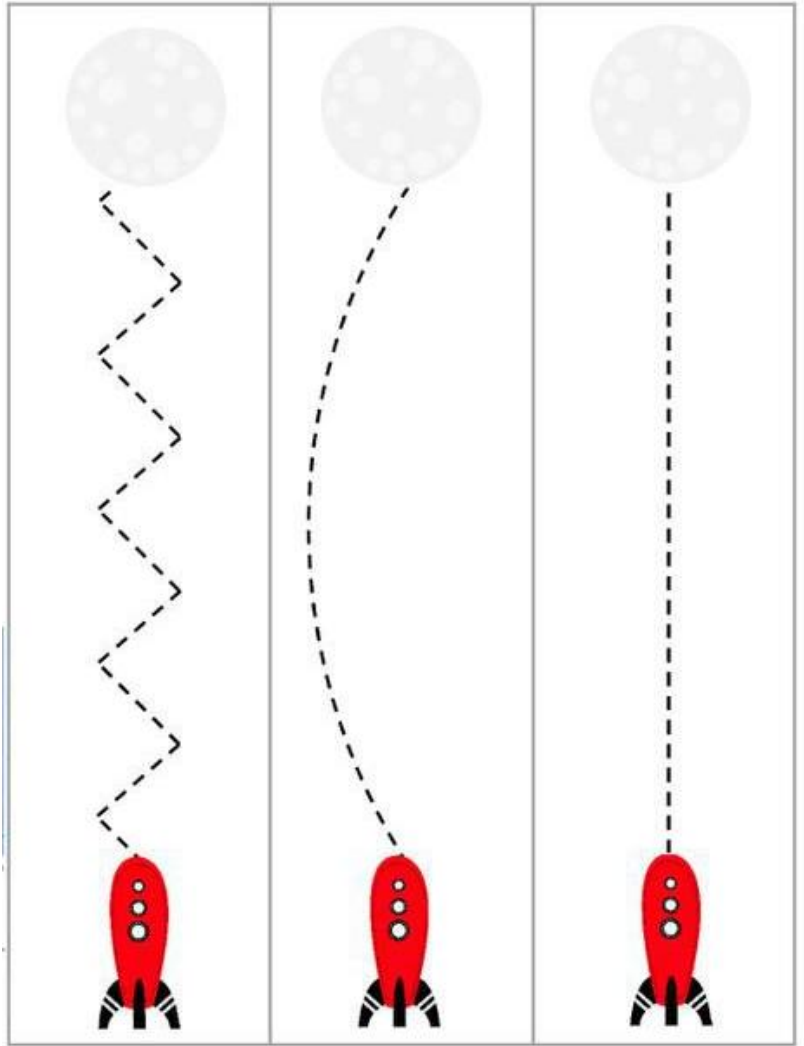

5.1. Дидактическая игра «Рассади инопланетян по космическим кораблям»

- 1) **Вариант игры:** На листе бумаги нарисованы инопланетяне из геометрических фигур и ракеты в форме этих же фигур. Нужно соединить линией изображения ракеты и инопланетянина, состоящих из одинаковых геометрических фигур)

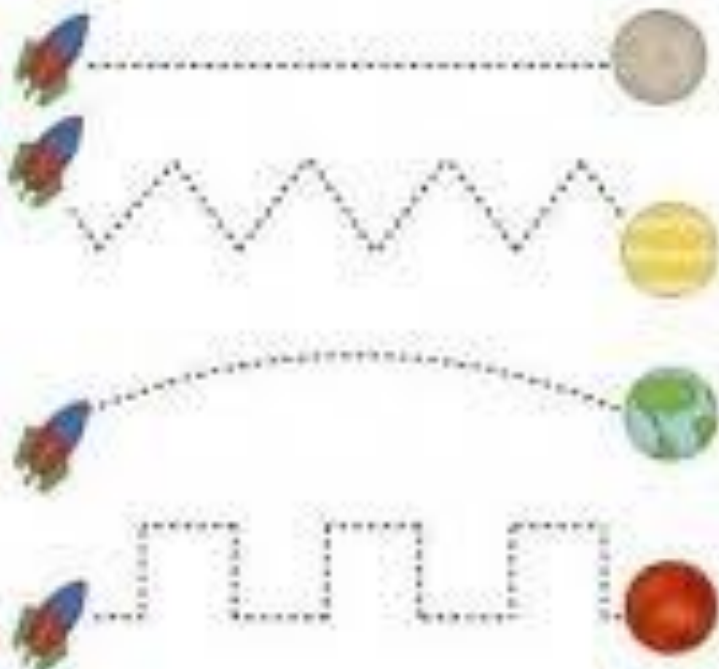


- 2) **Вариант игры:** вырезать геометрические фигуры, дети по образцу выкладывают изображения на листе (или наклеивают).

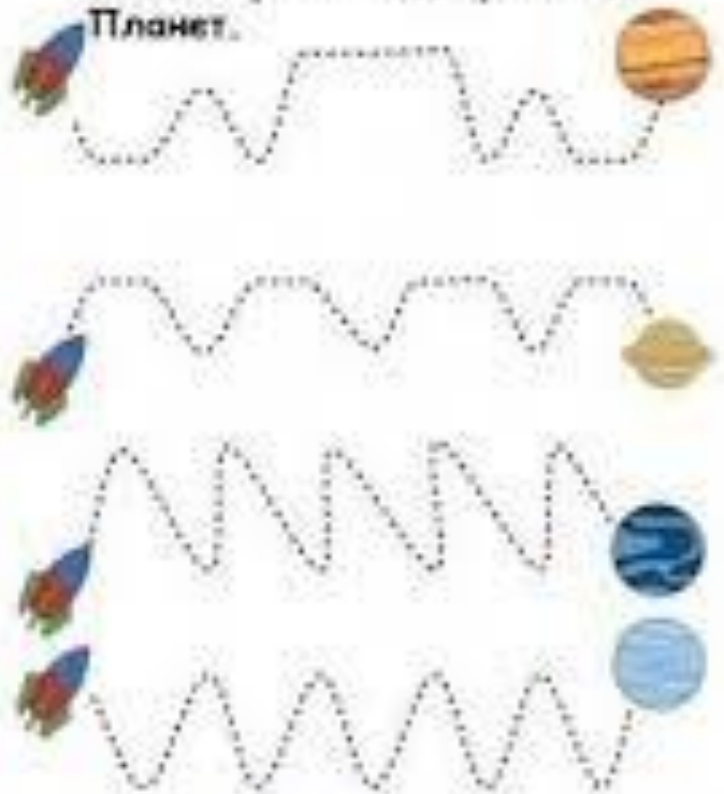
5.2. Обведи по точкам.




Обведи пунктирную линию.
Помоги ракетам добраться до
Планет.




Обведи пунктирную линию.
Помоги ракетам добраться до
Планет.



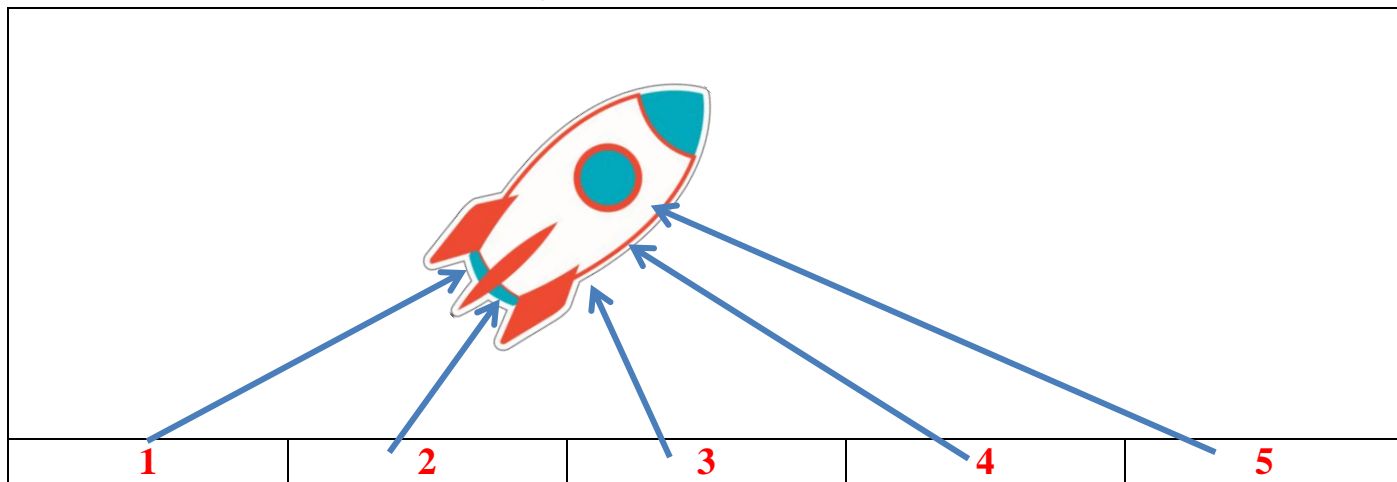
5.3. Раскрась картинку.



5.4. Выложи из счётных палочек.



5.5. **Согласование числительного с существительным.**



Или разложи цифры на карточки.

